

Instructivo de Navegación

Herramientas Básicas para el manejo de Excel

Modalidad eLearning

Estimado(a) participante,

Es nuestro deber brindarle las herramientas y el apoyo necesario en su proceso de formación del curso "**Herramientas Básicas para el Manejo de Excel**". Es por ello que le proporcionamos esta guía rápida para que pueda navegar, acceder y participar en cada una de las actividades presentes en el aula virtual.

Siga las instrucciones:



Ingreso al aula virtual

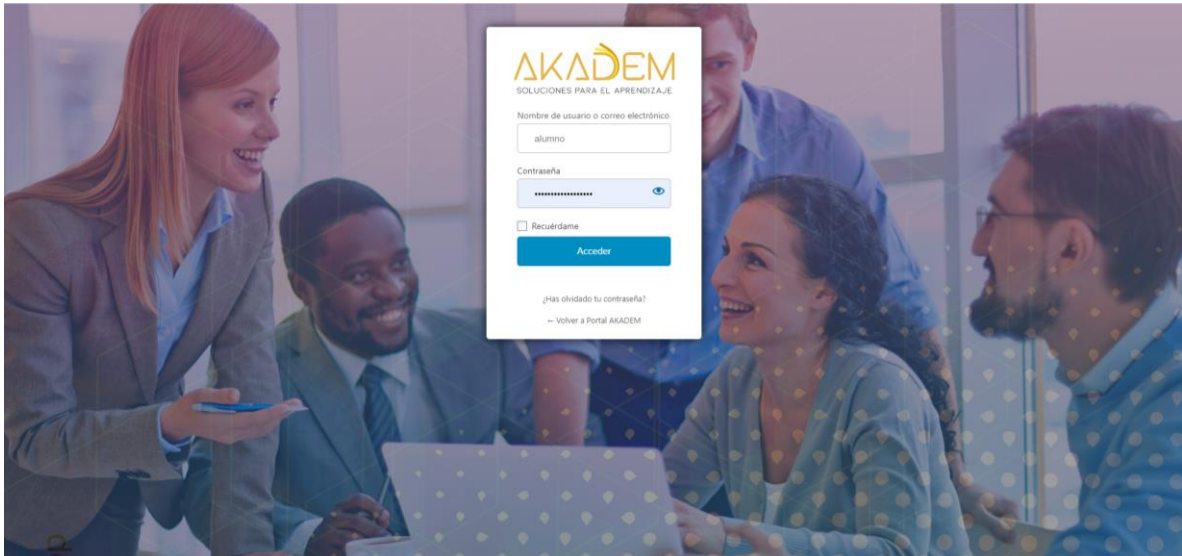
Para entrar debe usar un navegador de Internet. Entre los más usados están Chrome, Mozilla Firefox, Internet Explores, entre otros.



Para acceder a la plataforma virtual puede:

Escribir en la barra de navegación la dirección URL que le hayan dado o pulsar el link que direcciona de manera automática.

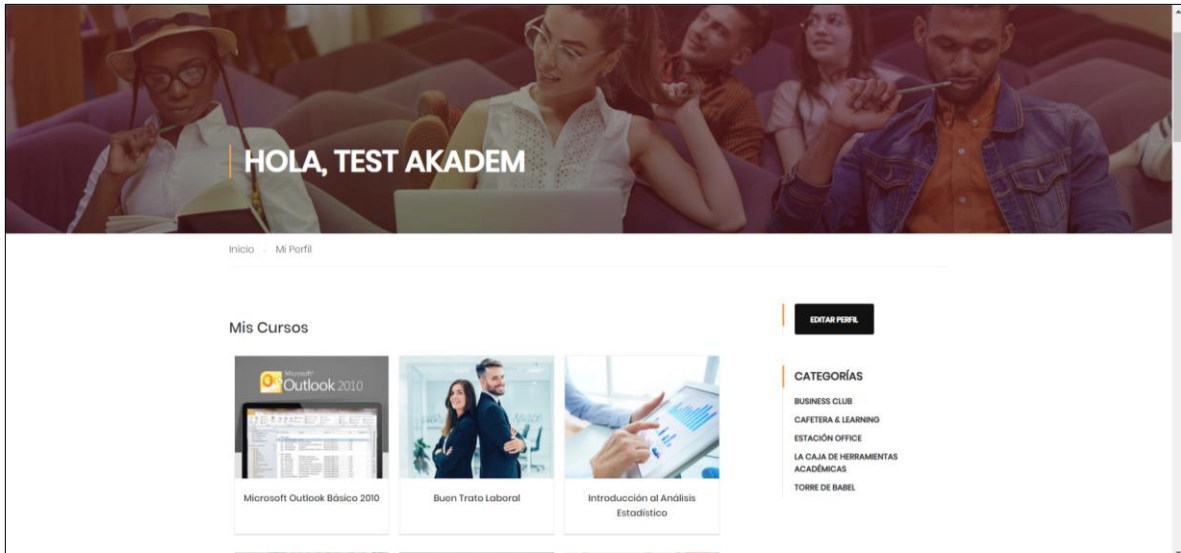
La pantalla de acceso será la siguiente, donde debe ingresar su usuario y clave para acceder.



Luego verá la pantalla inicial del portal de formación, donde podrá ver información general de Akadem y donde puede acceder a sus cursos asignados. Para ingresar a sus cursos asignados, debe presionar la pestaña **Mis Cursos**.



Luego podrá visualizar sus cursos asignados y para realizarlos solo debe hacer clic sobre el que desee.



Al ingresar a algún curso, podrá recorrer todos sus contenidos.





Este Entorno Virtual de Aprendizaje está compuesto por 7 módulos de contenido y uno Introductorio. En cada módulo hay diferentes recursos y actividades.

Entorno de reconocimiento

-  Guía del Participante
-  Foro de bienvenida
-  Evaluación Diagnóstica
-  Módulo Introductorio

Para ingresar a cualquiera de estas actividades o recursos (video, contenido multimedia, foros, evaluaciones, glosario, resúmenes, entre otros), deberá hacer clic sobre la palabra o frase que lo describa e iniciar su experiencia de aprendizaje.

Entorno de reconocimiento

-  Guía del Participante
-  Foro de bienvenida
-  Evaluación Diagnóstica
-  Módulo Introductorio

Clic








Participación en Foros

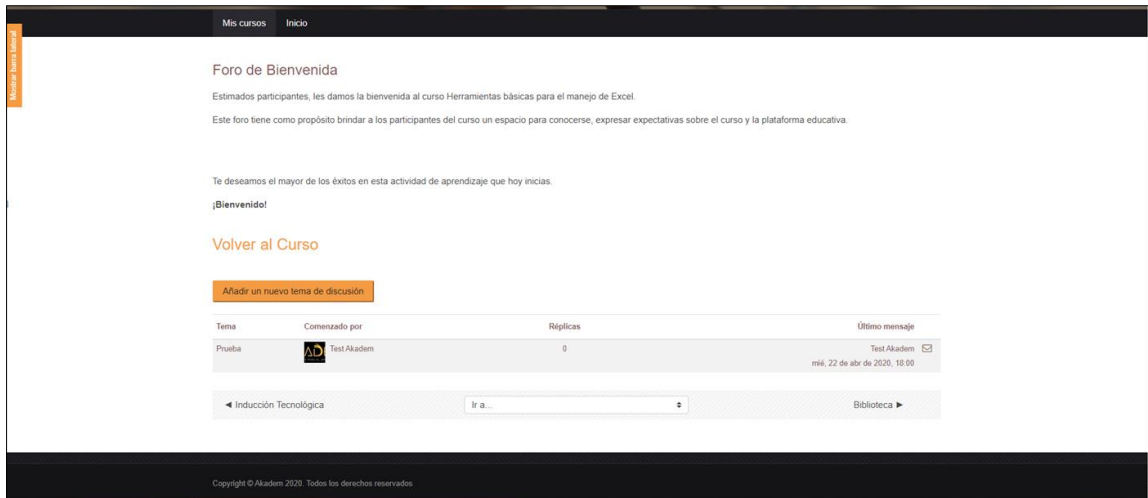
Encontrará espacios de discusión llamados Foros, en los que podrá intercambiar opiniones con sus compañeros y compañeras del curso.

MÓDULO 2: Celdas en Excel

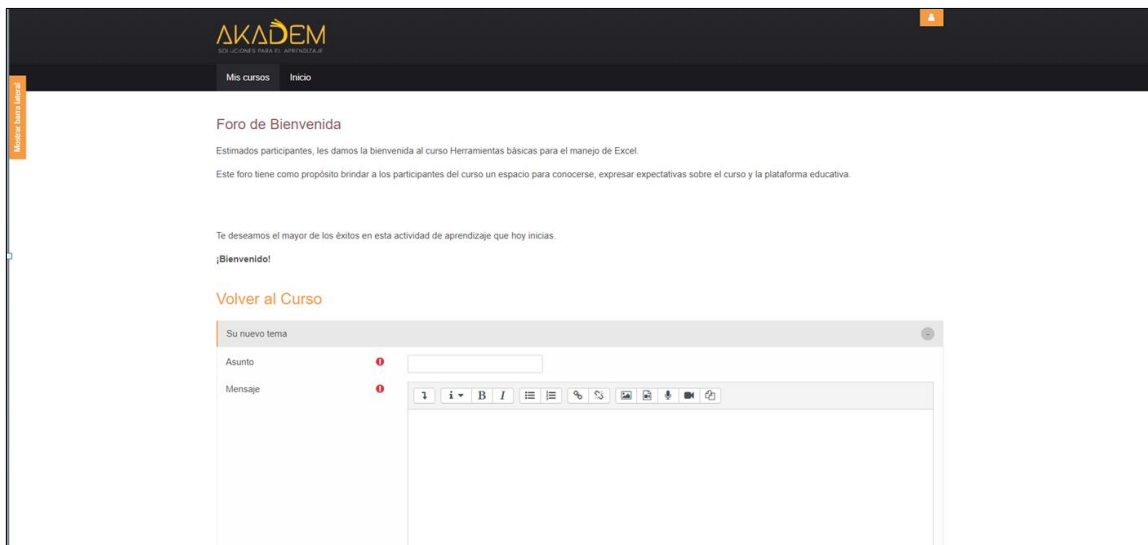
Objetivo: Identificar elementos dentro de la hoja de trabajo y reconocer las opciones de edición de información que ofrece el programa.

-  Módulo 2
-  M2/ Actividad formativa 1
-  M2/ Actividad formativa 2
-  M2/ Foro de socialización
-  M2/ Resumen

Al ingresar debe leer las instrucciones que estarán en la parte superior del Foro y si desea dejar un comentario, debe hacer clic en **Añadir un nuevo tema**.



En seguida podrás escribir en las casillas dispuestas para el **Asunto** o título y en **Mensaje**.



Finalmente haga clic en **Enviar al foro**.

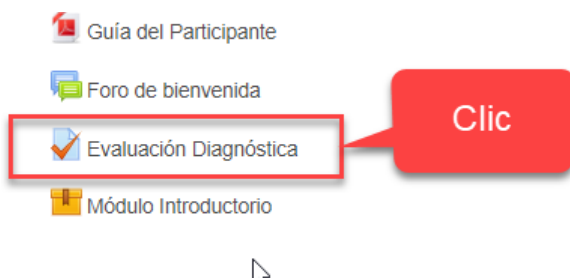




Evaluaciones o Cuestionarios en línea

Como parte de su proceso de aprendizaje, cuenta con una evaluación diagnóstica y evaluaciones de práctica en cada módulo (que no ponderan para su nota final) y al terminar el curso encontrará **la evaluación final**, la cual está compuesta por 10 preguntas de verdadero/falso y alternativas, **para su aprobación debe obtener como mínimo un 70%**, es decir, se debe responder correctamente 7 preguntas de las 10 que se plantean, **para esto tendrá 2 intentos**.

Debe ingresar haciendo clic sobre la Evaluación que corresponda.



Resuelva cada pregunta haciendo clic sobre la respuesta que considere correcta y presione sobre **Siguiente página**.

Al finalizar el cuestionario puede presionar sobre **Volver al intento** o **Enviar todo y terminar**.

AKADEM
EDUCACIONES PARA EL APRENDIZAJE

Mis cursos Inicio

Evaluación Diagnóstica
Resumen del intento

Pregunta	Estatus
1	Respuesta guardada
2	Respuesta guardada
3	Respuesta guardada
4	Respuesta guardada
5	Respuesta guardada
6	Respuesta guardada
7	Respuesta guardada

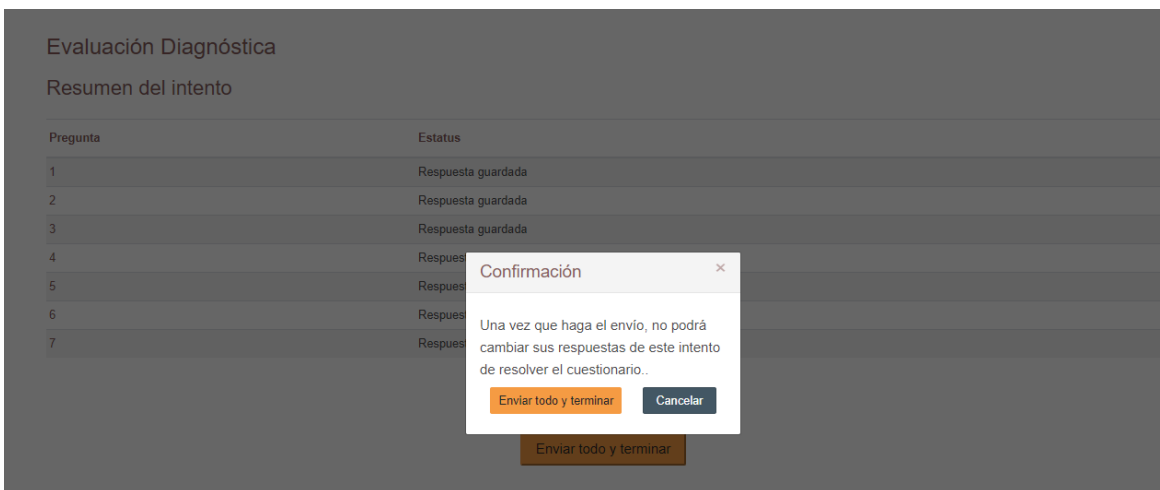
Volver al intento

➔ Enviar todo y terminar

◀ Guía del Participante Ir a: Introducción a Excel ▶

Copyright © Akadem 2020. Todos los derechos reservados.

Al presionar sobre **Enviar todo y terminar** se abrirá una advertencia. Pulse en la zona indicada para terminar.

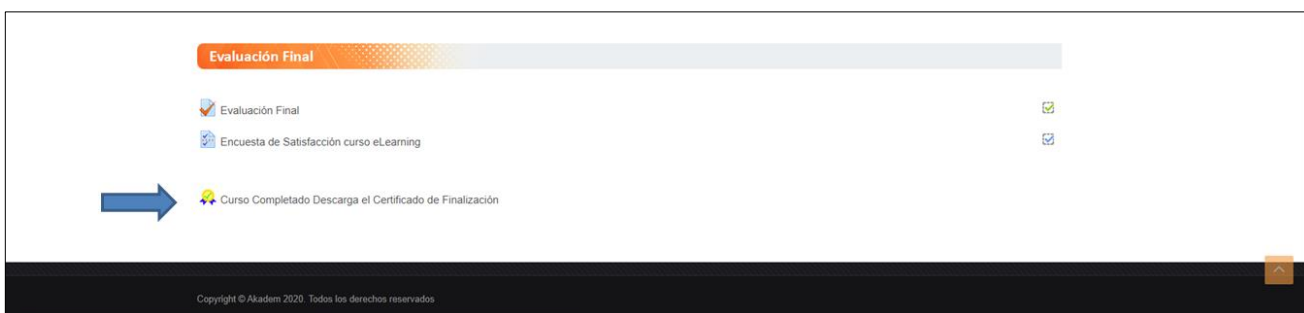


A continuación, podrá visualizar la revisión de la evaluación, donde verá el resultado y la *Retroalimentación*.



Descarga de su Certificado o Diploma de Aprobación

Una vez realizada y aprobada la evaluación final del curso (mínimo un 70%), se activará la opción de descarga de su certificado o diploma, tal como aparece más abajo, para descargar solo debe hacer clic.



Si tiene dudas técnicas, recuerde que hay canales disponibles para atenderle y asegurar una excelente experiencia de aprendizaje.



Llame al **+562 2922 95198**



Escriba al correo **tutor@akadem.cl**